


EXPÉRIENCE

#1



Percer l'une des extrémités avec l'exacto, afin d'y faire un trou de la grosseur d'une pièce de 2 \$.

#2



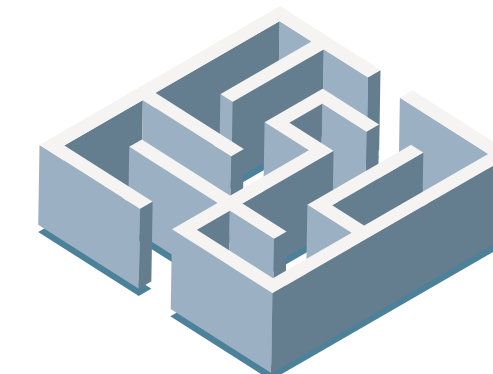
Déposer la pomme de terre dans le coin apposé au trou percé.

#3



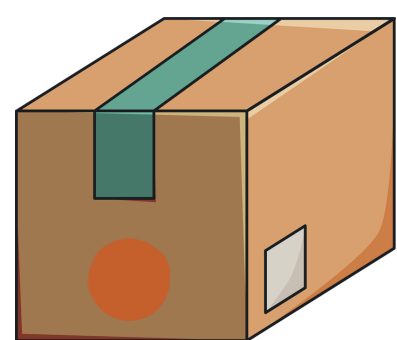
Découper des morceaux de carton ou de papier de construction.

#4



Placer et coller les morceaux de carton, de sorte à créer un labyrinthe dans la boîte.

#5



Fermer la boîte complètement, à l'exception du trou de la taille de 2 \$.

#6



Déposer la boîte dans un endroit ensoleillé, le trou vers la source lumineuse.

#7



Attendre 4 jours afin de faire les premières observations.

#8



Ouvrir la boîte pour observer, puis la refermer. Revenir 5 jours après et observer de nouveau.

