


# Carte POT


Imprimer et découper une  
carte pour tout le groupe.



POT

# Les parties de la plante

Imprimer et découper une série de cartes par joueur.




Racines



Tiges



Feuilles



Fleurs

Les feuilles sont remplies de nervures qui servent à soutenir les tissus de la feuille et qui permettent de transporter ce dont la plante a besoin. Les nervures sont constituées de deux types de conduits :

- Le xylème qui achemine l'eau et les minéraux recueillis par les racines jusqu'aux feuilles des plantes.
- Le phloème qui transporte les sucres produits par les feuilles vers les autres parties des plantes.



Les fleurs qui apparaîtront un peu plus tard contiennent l'organe reproducteur de la plante.

Les racines fixent la plante au sol. Elles permettent de pomper l'eau et les sels minéraux grâce à des poils absorbants qui recouvrent l'extrémité des racines. Elles servent aussi de garde-manger puisqu'elles emmagasinent la nourriture produite par les feuilles.

La tige se développe au-dessus du sol et sert de soutien principal à la plante et elle favorise le transport des liquides. Comme la plante a besoin de lumière et qu'elle ne peut pas se déplacer, c'est la tige qui permettra à la plante de se diriger vers celle-ci.